



IMPORTANTE

Por favor, lee atentamente este instructivo para saber cómo utilizar adecuadamente el producto.

La información es presentada únicamente como referencia sobre el producto; debido a actualizaciones pueden existir diferencias. Consulta nuestra página www.steren.com para obtener la versión más reciente de este manual.

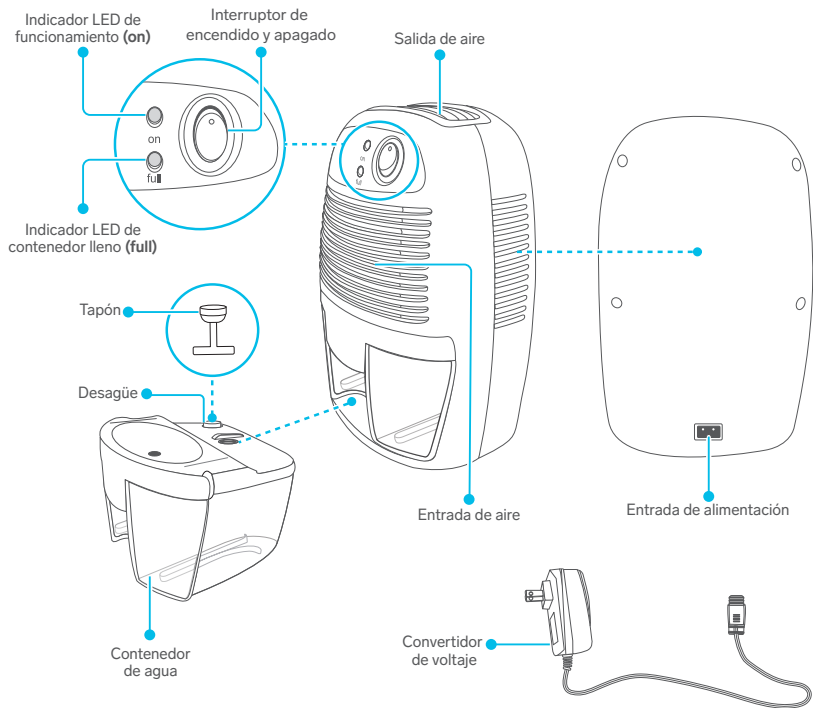
PRECAUCIONES

- Coloca el deshumidificador únicamente en superficies planas y firmes.
- Evita colocar el deshumidificador y el convertidor de voltaje en lugares húmedos o mojados.
- Mantén las rejillas de entrada y salida de aire libres de bloqueos.
- No introduzcas objetos ajenos al aparato.
- El agua del contenedor no es potable; no debe ingerirse.
- No limpies el deshumidificador mientras se encuentre conectado o encendido.
- Este aparato no se destina para utilizarse por personas (incluyendo niños) cuyas capacidades físicas, sensoriales o mentales sean diferentes o estén reducidas, o carezcan de experiencia o conocimiento.
- Los niños deben ser supervisados para asegurarse de que no empleen el aparato como juguete.
- No deseches este o cualquier equipo electrónico en tiraderos comunes. Contacta a la autoridad encargada del correcto tratamiento de residuos o desechos electrónicos en tu localidad, o acude a una planta de reciclaje.

ÍNDICE

PARTES	3
<hr/>	
MODO DE USO	4
<hr/>	
MANTENIMIENTO Y LIMPIEZA	6
<hr/>	
ESPECIFICACIONES	7
<hr/>	

PARTES



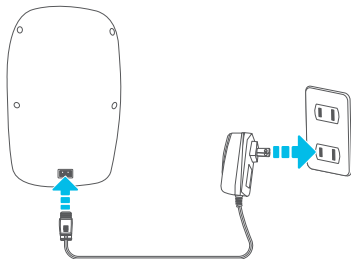
MODO DE USO

■ Preparativos

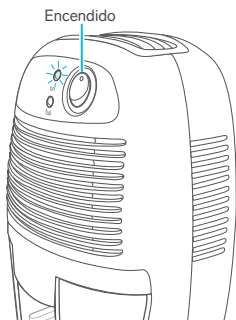
- ✓ Elige el lugar donde requieres que el equipo funcione (5 m² máx.).
- ✓ Para lograr más efectividad, cierra todas las puertas, ventanas y demás aberturas cercanas.
- ✓ Coloca el equipo en una superficie plana y nivelada.
- ✓ Asegúrate de que el espacio alrededor del equipo quede libre de cualquier obstrucción (cortinas, manteles, ropa, etc.).
- ✓ Antes de encender el deshumidificador, verifica que el contenedor de agua esté instalado correctamente.
- ✓ Antes de conectar el equipo a un contacto eléctrico, asegúrate de que se encuentre apagado.

■ Funcionamiento

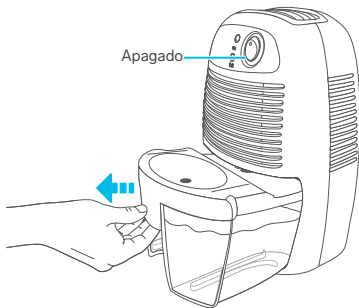
- 1 Conecta el equipo a un contacto eléctrico.



- 2** Presiona el interruptor para encender el equipo. *El indicador LED de funcionamiento debe iluminarse en color verde.*



- 3** Cuando el contenedor de agua esté lleno, el indicador LED (full) encenderá. Presiona el interruptor para apagar el equipo, y retira con cuidado el contenedor para vaciarlo.



MANTENIMIENTO Y LIMPIEZA

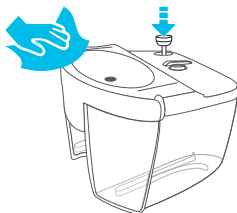


Antes de realizar cualquier operación, apaga y desconecta el equipo.

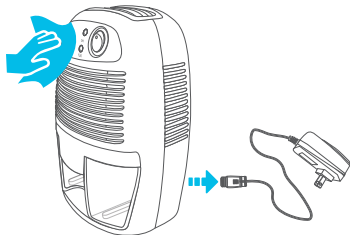
- 1** Quita el tapón del orificio de desagüe, y vacía el contenedor.



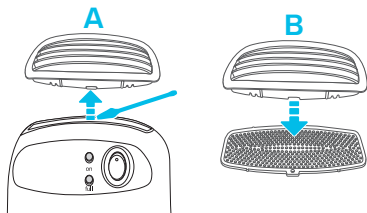
- 2** Enjuaga el contenedor y sécalo con un paño. Luego, vuelve a colocar el tapón.



- 3** Utiliza un paño o un cepillo suave para limpiar las rejillas.



- 4** Si deseas limpiar la salida de aire, utiliza una punta plana y colócala en la orilla para retirar la cubierta.



ESPECIFICACIONES

Alimentación: 9 V $\overline{\text{---}}$ 2,5 A

Consumo: 22 W/h

Consumo en espera: No aplica

Convertidor de voltaje

Alimentación: 100 a 240 V \sim 50 / 60 Hz 1 A máx.

Salida: 9 V $\overline{\text{---}}$ 2,5 A

Las especificaciones pueden cambiar sin previo aviso.

PÓLIZA DE GARANTÍA

Producto: Deshumidificador electrónico

Modelo: AIR-230

Marca: Steren



Esta póliza garantiza el producto por el término de un año en todos sus componentes y mano de obra, contra cualquier defecto de fabricación y funcionamiento, a partir de la fecha de entrega.

CONDICIONES

- 1.- Para hacer efectiva la garantía, debe presentarse esta póliza, factura o comprobante de compra y el producto, en el lugar donde fue adquirido o en Electrónica Steren S.A. de C.V.
- 2.- Electrónica Steren S.A. de C.V. se compromete a reparar el producto en caso de estar defectuoso, sin ningún cargo al consumidor. Los gastos de transportación serán cubiertos por el proveedor.
- 3.- El tiempo de reparación en ningún caso será mayor a 30 días, contados a partir de la recepción del producto en cualquiera de los sitios donde pueda hacerse efectiva la garantía.
- 4.- El lugar donde se pueden adquirir partes, componentes, consumibles y accesorios, así como hacer válida esta garantía es en cualquiera de las direcciones mencionadas posteriormente.

ESTA PÓLIZA NO SE HARÁ EFECTIVA EN LOS SIGUIENTES CASOS:

- 1.- Cuando el producto ha sido utilizado en condiciones distintas a las normales.
- 2.- Cuando el producto no ha sido operado de acuerdo con el instructivo de uso.
- 3.- Cuando el producto ha sido alterado o reparado por personal no autorizado por Electrónica Steren S.A. de C.V.

El consumidor podrá solicitar que se haga efectiva la garantía ante la propia casa comercial donde adquirió el producto.

Si la presente garantía se extraviara, el consumidor puede recurrir a su proveedor para que le expida otra póliza, previa presentación de la nota de compra o factura respectiva.

DATOS DEL DISTRIBUIDOR

Nombre del Distribuidor _____

Domicilio _____

Fecha de entrega _____

