

Bolton

Pomo



Características:

- **Llaveo:** Bocallave con 5 pines, mecanismo de tambor de pines,
- **Mecanismo de seguridad:** Botón
- **Centro a puerta:** 60 - 70 mm
- **Espesor de la puerta:** 35 - 48 mm


PRIVACIDAD
Privacidad

ENTRADA CON LLAVE
Keyed entry

ACABADOS DISPONIBLES




3
Latón
Pulido



5
Latón
Antiguo



32D
Acero
Inoxidable



11
Cobre
Antiguo

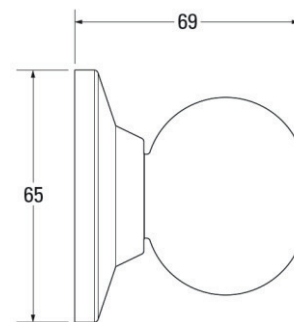


514
Negro
Matte

Materiales:

Cuerpo (Material Principal)	Cilindro (Cilindro & Tambor)	Roseta	Llave
Acero	Latón y acero	Acero	Acero

Dimensiones (mm)



Resultados de las pruebas:

Ciclos	Resistencia NSS	Norma ISTA (empaques)
200.000	24 horas	Aprobado

