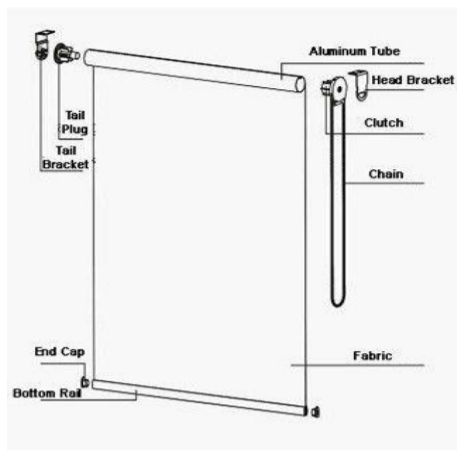
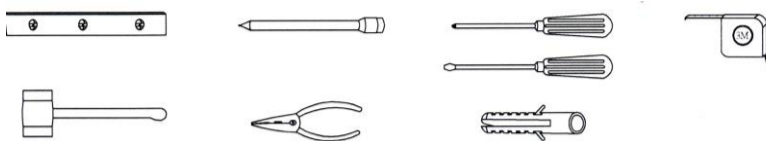


MANUAL TECNICO



Herramientas para la Instalación: Nivel, lápiz, cinta métrica metálica, destornillador de punta y de estrías, martillo de plástico o madera, ramplug verde o azul, pinza. Taladro.




Accesorios incluidos:

Ref	Descripción	Ilustración	Cantidad
A	Soportes		1 set
B	Sistemas de control		1 set
C	Tornillos y ramplug		5
D	Abrazadera de cadena		1
E	Bloqueador de cadena		1 set

Instalación

Paso	Acción	Observación	Ilustración
1. Instalación de soportes	<ul style="list-style-type: none"> - Determine si los soportes se instalarán a techo o a pared - Alinee los soportes y marque con un lápiz el punto donde perforará con el taladro - Fije los soportes con los tornillos incluidos. Puede utilizar ramplug. 	Use siempre como herramienta el nivel para asegurar que su persiana quede bien alineada, ya que esto garantizará su buen funcionamiento.	
2. Instalación de la persiana	<ul style="list-style-type: none"> - Inserte y ajuste el extremo donde ubicó el sistema de control que contiene la cadena de mando en el soporte A. - Introduzca el otro extremo presionando hacia adentro el botón del sistema de control e inserte en el agujero del soporte B. 	El sistema de control que contiene la cadena puede ubicarlo en cualquier extremo. Tome en cuenta el extremo de fácil acceso para operar la persiana.	
3. Instale la abrazadera de cadena	<ul style="list-style-type: none"> - Fije el sistema de agarre de cadena de control a la pared. 		
4. Coloque el bloqueador de cadena	<ul style="list-style-type: none"> - Con la cortina enrollada, fije el bloqueador de cadena en el extremo superior de la cadena. 		

- 1. Manejo:** Opere la persiana halando la cadena de control.
- 2. Mantenimiento:** La resistente tela de la cortina enrollable repele el polvo, por lo tanto, requiere poca limpieza. Pasarle un plumero es lo máximo que se necesitará en la mayoría de los casos. Cuando sea necesario, pueden ser limpiadas frotándolas suavemente con una esponja



Las cuerdas y cadenas pueden enredarse alrededor del cuello de un niño y **ESTRANGULARLO**.

- Mantenga siempre las cadenas y cuerdas fuera del alcance de los niños.
- Mueva los muebles, cunas o camas lejos de las cuerdas y cadenas.